



**THE PUNJAB STATE BOARD OF TECHNICAL
EDUCATION AND INDUSTRIAL TRAINING**

PLOT NO. 1-A, SEC. 36-A, CHANDIGARH PH. : 615385, 622584-85 FAX : 660734

ਨੰ:-ਪੀ.ਐਸ.ਬੀ/ਆਈ.ਟੀ/16/ 3311

ਅਤਿ ਜ਼ਰੂਰੀ/ਸਮਾਂਬੱਧ

ਮਿਤੀ:- 30-12-16

ਸੇਵਾ ਵਿਖੇ,

ਪ੍ਰਿੰਸੀਪਲ,

ਸਮੂਹ ਆਈ.ਟੀ.ਆਈ/ਆਈ.ਟੀ.ਸੀ(ਇ:)/ਪ੍ਰਾਈਵੇਟ ਆਈ.ਟੀ.ਸੀ,

ਆਰਟ ਐਂਡ ਕਰਾਫਟ ਅਤੇ ਟੀਚਰ ਟ੍ਰੇਨਿੰਗ ਸੰਸਥਾਵਾਂ, ਪੰਜਾਬ ਰਾਜ ਅਧੀਨ।

ਵਿਸ਼ਾ:- ਉਦਯੋਗਿਕ ਸਿਖਲਾਈ ਸੰਸਥਾਵਾਂ ਵਿੱਚ ਸੈਸ਼ਨ ਅਗਸਤ 2016 ਦੌਰਾਨ ਕਰਾਫਟਸਮੈਨ ਟ੍ਰੇਨਿੰਗ ਸਕੀਮ (ਐਨ.ਸੀ.ਵੀ.ਟੀ./ਐਸ.ਸੀ.ਵੀ.ਟੀ.) ਅਧੀਨ ਚੱਲ ਰਹੀਆਂ ਟਰੇਡਾਂ, ਆਰਟ ਐਂਡ ਕਰਾਫਟ, ਟੀਚਰ ਟ੍ਰੇਨਿੰਗ ਕੋਰਸਾਂ ਵਿੱਚ ਦਾਖਲ ਹੋਏ ਸਿਖਿਆਰਥੀਆਂ ਦੀ ਰਜਿਸਟਰੇਸ਼ਨ ਫੀਸ ਇੱਕਠੀ ਕਰਨ ਸਬੰਧੀ।

ਹਵਾਲਾ:-ਬੋਰਡ ਦਫਤਰ ਦੇ ਪੱਤਰ ਨੰ:-3241 ਮਿਤੀ:-19-12-2016 ਦੀ ਲਗਾਤਾਰਤਾ ਵਿੱਚ।

ਉਪਰੋਕਤ ਵਿਸ਼ੇ ਦੇ ਸਬੰਧ ਵਿੱਚ ਆਪ ਜੀ ਨੂੰ ਦਸਿਆ ਜਾਂਦਾ ਹੈ ਕਿ ਸੈਸ਼ਨ ਅਗਸਤ 2016 ਵਿੱਚ ਕਰਾਫਟਸਮੈਨ ਟ੍ਰੇਨਿੰਗ ਸਕੀਮ ਅਧੀਨ ਚੱਲ ਰਹੀਆਂ ਟਰੇਡਾਂ, ਆਰਟ ਐਂਡ ਕਰਾਫਟ ਅਤੇ ਟੀਚਰ ਟ੍ਰੇਨਿੰਗ ਕੋਰਸਾਂ ਵਿੱਚ ਡਾਇਰੈਕਟਰ, ਤਕਨੀਕੀ ਸਿੱਖਿਆ ਅਤੇ ਉਦਯੋਗਿਕ ਸਿਖਲਾਈ ਵਿਭਾਗ, ਪੰਜਾਬ ਜੀ ਵਲੋਂ ਆਨ-ਲਾਈਨ ਦਾਖਲਾ ਕੀਤਾ ਗਿਆ ਹੈ। ਪੰਜਾਬ ਰਾਜ ਦੀਆਂ ਸਮੂਹ ਸੰਸਥਾਵਾਂ ਨੂੰ ਹਦਾਇਤ ਕੀਤੀ ਜਾਂਦੀ ਹੈ ਕਿ ਰਜਿਸਟਰੇਸ਼ਨ ਲਈ ਹੇਠ ਦਰਸਾਏ ਸ਼ਿਡਿਊਲ ਮੁਤਾਬਕ ਫੀਸ ਅਤੇ ਲਿਸਟਾਂ ਜਮ੍ਹਾਂ ਕਰਵਾਉਣੀਆਂ ਯਕੀਨੀ ਬਣਾਈਆਂ ਜਾਣ:-

1. ਇਸ ਸਬੰਧ ਵਿੱਚ ਕੰਪਿਊਟਰ ਸ਼ਾਖਾ ਵਲੋਂ ਡਾਇਰੈਕਟਰ, ਤਕਨੀਕੀ ਸਿੱਖਿਆ ਅਤੇ ਉਦਯੋਗਿਕ ਸਿਖਲਾਈ ਵਿਭਾਗ, ਪੰਜਾਬ ਜੀ ਵਲੋਂ ਐਸ.ਸੀ.ਵੀ.ਟੀ. ਟਰੇਡਾਂ ਵਿੱਚ ਦਾਖਲ ਹੋਏ ਸਿਖਿਆਰਥੀਆਂ ਦੀ ਭੇਜੀਆਂ ਗਈਆਂ ਦਾਖਲਾ ਲਿਸਟਾਂ ਦੀ ਸੰਸਥਾ ਵਾਇਜ/ਟਰੇਡ ਵਾਇਜ ਫਾਇਲਾਂ ਬੋਰਡ ਦੀ ਵੈਬਸਾਇਟ ਤੇ ਅਪਲੋਡ ਕੀਤੀ ਗਈਆਂ ਹਨ। ਸੰਸਥਾਵਾਂ ਇਹ ਲਿਸਟਾਂ ਅਤੇ ਫੀਸ Summary performa ਬੋਰਡ ਦੀ ਵੈਬਸਾਇਟ ਤੇ ਡਾਊਨਲੋਡ ਕਰਕੇ ਇਸ ਅਨੁਸਾਰ ਫੀਸ ਡੀਟੇਲ ਬਣਾ ਕੇ ਹੇਠ ਲਿਖੇ ਬੋਰਡ ਦੇ ਬੈਂਕ ਖਾਤਿਆਂ ਵਿੱਚ RTGS/ਕਿਸੇ ਵੀ mode ਰਾਹੀਂ 150/-ਰੁਪਏ ਪ੍ਰਤੀ ਸਿਖਿਆਰਥੀ ਬਿਨਾਂ ਲੋਟ ਫੀਸ ਦੇ ਮਿਤੀ:-4-1-2017 ਤੱਕ ਜਮ੍ਹਾਂ ਕਰਵਾ ਕੇ ਰਸੀਦ ਪ੍ਰਾਪਤ ਕਰ ਲਏਗੀ :-

Sr. No.	Name of Bank	Account No.	IFSC Code
1.	Syndicate Bank, Sector - 36A, Chandigarh	96542170000018	SYNB0009654
2.	ICICI Bank, Sector - 36, Chandigarh	134101000095	ICIC0003417
3.	Central Bank of India, Sector - 15, Chandigarh	3549509852	CBIN0280413
4.	Union Bank of India, Sector - 70, Mohali.	444402010058754	UBIN0544442

ਇਸ ਉਪਰੰਤ ਸੰਸਥਾਵਾਂ ਮੁੱਕਮਲ ਦਾਖਲ ਹੋਏ ਸਿਖਿਆਰਥੀਆਂ ਦੀ ਲਿਸਟਾਂ, ਜਮ੍ਹਾਂ ਕਰਵਾਈ ਗਈ ਫੀਸ ਦੀ ਰਸੀਦ ਦੀ ਕਾਪੀ ਅਤੇ ਫੀਸ ਸਮੱਗੀ ਪ੍ਰਫਾਰਮੇ ਦੀ ਤਸਦੀਕਸ਼ੁਦਾ ਕਾਪੀ ਸਕੈਨ ਕਰਕੇ ਬੋਰਡ ਦਫਤਰ ਨੂੰ ਈ-ਮੇਲ ਐਡਰੇਸ contitipb@gmail.com ਅਤੇ cfa1919@gmail.com ਤੇ ਮਿਤੀ:-4 ਜਨਵਰੀ 2017 ਤੱਕ ਭੇਜਣਾ ਯਕੀਨੀ ਬਣਾਉਣਗੀਆਂ।

2. ਇਸ ਤੋਂ ਇਲਾਵਾ ਸੰਸਥਾਵਾਂ ਐਮ. ਆਈ. ਐਸ. ਪੋਰਟਲ (NCVT) ਤੇ ਰਜਿਸਟਰਡ/ਅਪਲੋਡ ਕੀਤੇ ਗਏ ਸਿਖਿਆਰਥੀਆਂ ਦੀ ਲਿਸਟਾਂ ਡਾਉਨਲੋਡ ਕਰਕੇ ਪਿੰਸੀਪਲ ਵਲੋਂ ਤਸਦੀਕ (Duly stamped and signed by Principal) ਕਰਨ ਉਪਰੰਤ ਸਕੈਨ ਕਰਕੇ (ਟਰੇਡ ਵਾਇਜ਼ ਲਿਸਟਾਂ), ਉਪਰੋਕਤ ਦਰਸਾਈ ਮਿਤੀ ਅਨੁਸਾਰ ਬੈਂਕ ਵਿੱਚ ਫੀਸ ਜਮ੍ਹਾਂ ਕਰਵਾ ਕੇ ਫੀਸ ਰਸੀਦ ਅਤੇ ਫੀਸ ਸਮੱਗੀ ਪਫਾਰਮੇ ਦੀ ਪਿੰਸੀਪਲ ਵਲੋਂ ਤਸਦੀਕ ਸ਼ੁਦਾ ਕਾਪੀਆਂ ਸਕੈਨ ਕਰਕੇ ਬੋਰਡ ਦਫਤਰ ਦੀ ਈ-ਮੇਲ ਐਡਰੇਸ contitipb@gmail.com ਅਤੇ cfa1919@gmail.com ਤੇ ਮਿਤੀ:-4-1-2017 ਤੱਕ ਭੇਜੇਗੀ।

3. ਇਸ ਉਪਰੰਤ ਸੰਸਥਾਵਾਂ ਬੋਰਡ ਦਫਤਰ ਵੱਲੋਂ SCVT ਦੀਆਂ ਡਾਉਨਲੋਡ ਕੀਤੀਆਂ ਗਈਆਂ ਫਾਇਲਾਂ ਵਿੱਚ ਰਜਿਸਟਰਡ ਹੋਣ ਵਾਲੇ ਸਿਖਿਆਰਥੀਆਂ ਦੇ ਡਾਟੇ ਵਿਚੋਂ delete ਕੀਤੇ ਜਾਣ ਵਾਲੇ ਸਿਖਿਆਰਥੀਆਂ ਦਾ ਡਾਟਾ Excel ਫਾਰਮੇਟ ਵਿੱਚ ਤਿਆਰ ਕਰਕੇ ਈ-ਮੇਲ ਐਡਰੇਸ contitipb@gmail.com ਅਤੇ cfa1919@gmail.com ਤੇ ਮਿਤੀ:-4-1-2017 ਤੱਕ ਭੇਜੇਗੀ।

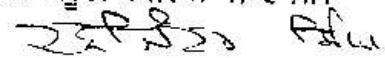
4. ਸੰਸਥਾਵਾਂ ਮਿਤੀ:-9-1-2017 ਤੱਕ ਸਿਖਿਆਰਥੀਆਂ ਤੋਂ ਲੇਟ ਫੀਸ (1000/- ਰੁਪਏ ਪ੍ਰਤੀ ਸਿਖਿਆਰਥੀ +150/- ਰੁਪਏ ਨਿਰਧਾਰਤ ਫੀਸ) ਪ੍ਰਾਪਤ ਕਰਕੇ ਨਿਰਧਾਰਤ ਬੈਂਕਾਂ ਵਿੱਚ ਜਮ੍ਹਾਂ ਕਰਵਾਉਣਗੀਆਂ ਅਤੇ ਇਸ ਉਪਰੰਤ ਦਾਖਲ ਹੋਏ ਸਿਖਿਆਰਥੀਆਂ ਦੀ ਲਿਸਟਾਂ, ਜਮਾਂ ਕਰਵਾਈ ਗਈ ਫੀਸ ਦੀ ਰਸੀਦ ਅਤੇ ਉਪਰੋਕਤ ਦਰਸਾਏ ਅਨੁਸਾਰ ਲੋੜੀਂਦੇ ਦਸਤਾਵੇਜ਼ਾਂ ਅਤੇ ਐਕਸਲ ਫਾਇਲਾਂ ਮਿਤੀ:-9-1-2017 ਤੱਕ ਬੋਰਡ ਦਫਤਰ ਦੇ ਈ-ਮੇਲ ਐਡਰੇਸ contitipb@gmail.com ਅਤੇ cfa1919@gmail.com ਤੇ ਭੇਜਣਾ ਯਕੀਨੀ ਬਣਾਉਣਗੀਆਂ।

5. ਰਜਿਸਟਰੇਸ਼ਨ ਫੀਸ ਇਕੋ ਵਾਰ ਹੀ ਮੁਕੰਮਲ ਰੂਪ ਵਿੱਚ ਤਿਆਰ ਕਰਕੇ ਜਮ੍ਹਾਂ ਕਰਵਾਉਣੀ ਯਕੀਨੀ ਬਣਾਈ ਜਾਵੇ।

6. ਦਾਖਲ ਹੋਏ ਵਿਦਿਆਰਥੀਆਂ ਦੇ ਰਜਿਸਟਰੇਸ਼ਨ ਫਾਰਮ ਸੰਸਥਾਵਾਂ ਸਬੰਧਤ ਵਿਦਿਆਰਥੀਆਂ ਤੋਂ ਭਰਵਾ ਕੇ ਆਪਣੀ ਸੰਸਥਾ ਦੇ ਰਿਕਾਰਡ ਵਿੱਚ ਹੀ ਰੱਖਣਗੀਆਂ।


ਨੋਟ: ਇਸ ਤੋਂ ਇਲਾਵਾ ਜਿਹੜੀਆਂ ਨਵੀਆਂ ਸੰਸਥਾਵਾਂ ਵਲੋਂ ਬੋਰਡ ਦਫਤਰ ਤੋਂ Institute code ਜਾਰੀ ਨਹੀਂ ਕਰਵਾਇਆ ਗਿਆ, ਉਹ Institute code ਬੋਰਡ ਦਫਤਰ ਵਿਖੇ ਆ ਕੇ ਨਿੱਜੀ ਤੌਰ ਤੇ ਜਾਰੀ ਕਰਵਾ ਲੈਣ। Institute code ਜਾਰੀ ਕਰਵਾਉਣ ਲਈ ਡੀ.ਜੀ.ਟੀ., ਨਵੀਂ ਦਿੱਲੀ ਵਲੋਂ ਐਫੀਲੇਸ਼ਨ ਸਬੰਧੀ ਕਾਪੀ ਅਤੇ ਡੀ.ਟੀ.ਈ. ਅਤੇ ਆਈ.ਟੀ. ਪੰਜਾਬ ਵਲੋਂ ਜਾਰੀ ਪੱਤਰ ਦੀ ਤਸਦੀਕਸ਼ੁਦਾ ਕਾਪੀ ਭੇਜੀ ਜਾਵੇ।

ਆਪ ਜੀ ਨੂੰ ਹਦਾਇਤ ਕੀਤੀ ਜਾਂਦੀ ਹੈ ਕਿ ਉਕਤ ਦਰਸਾਏ ਅਨੁਸਾਰ ਰਜਿਸਟਰੇਸ਼ਨ ਫੀਸ ਲੋੜੀਂਦੇ ਦਸਤਾਵੇਜ਼ਾਂ ਸਮੇਤ ਸਮੇਂ ਸਿਰ ਜਮ੍ਹਾਂ ਕਰਵਾਉਣਾ ਯਕੀਨੀ ਬਣਾਇਆ ਜਾਵੇ ਤਾਂ ਜੋ ਵਿਦਿਆਰਥੀਆਂ ਦੀ ਪ੍ਰੀਖਿਆ ਸਮੇਂ ਸਿਰ ਲਈ ਜਾ ਸਕੇ। ਇਸ ਤੋਂ ਇਲਾਵਾ ਇਹ ਵੀ ਦੁਬਾਰਾ ਹਦਾਇਤ ਕੀਤੀ ਜਾਂਦੀ ਹੈ ਕਿ ਸੰਸਥਾਵਾਂ ਵਲੋਂ ਮੁਹਈਆ ਕਰਵਾਈ ਗਈ ਉਪਰੋਕਤ ਅਨੁਸਾਰ ਸੂਚਨਾ ਦੇ ਸਨਮੁੱਖ ਏ.ਪੀ.ਐਫ. ਫੀਸ ਵੀ ਇੱਕਠੀ ਕਰ ਲਈ ਜਾਵੇ, ਜਿਸ ਸਬੰਧੀ ਸ਼ਿਡਿਊਲ ਵੱਖਰੇ ਤੌਰ ਤੇ ਜਲਦੀ ਹੀ ਬੋਰਡ ਦਫਤਰ ਵਲੋਂ ਜਾਰੀ ਕਰ ਦਿੱਤਾ ਜਾਵੇਗਾ। ਇਸ ਨੂੰ ਅਤਿ ਜ਼ਰੂਰੀ ਸਮਝਿਆ ਜਾਵੇ ਜੀ।



ਨੱਥੀ:-ਉਪਰੋਕਤ ਅਨੁਸਾਰ

ਕੰਟਰੋਲਰ ਪ੍ਰੀਖਿਆਵਾਂ(ਆਈ.ਟੀ.ਆਈ.)

ਵਾਸਤੇ ਸਕੱਤਰ 

ਉਪਰੋਕਤ ਦਾ ਉਤਾਰਾ ਹੇਠ ਲਿਖੀਆਂ ਨੂੰ ਸੂਚਨਾ/ਰਿਕਾਰਡ ਹਿਤ ਭੇਜਿਆ ਜਾਂਦਾ ਹੈ:-

1. ਪੀ.ਏ ਟੂ ਸਕੱਤਰ
2. ਸਿਸਟਮ ਐਡਮਨ.
3. ਵਿੱਤ ਅਤੇ ਲੇਖਾ ਸ਼ਾਖਾ
4. ਐਡਮਨ ਸੈਕਸ਼ਨ



ਕੰਟਰੋਲਰ ਪ੍ਰੀਖਿਆਵਾਂ (ਆਈ.ਟੀ.ਆਈ.)

ਵਾਸਤੇ ਸਕੱਤਰ




PUNJAB STATE BOARD OF TECHNICAL EDUCATION & INDUSTRIAL TRAINING
PLOT NO. 1A, SECTOR 38-A, CHANDIGARH - 160 036
REGISTRATION FORM - I.T.I.

SIDE 1

Note :

- (i) Fill the form in English Block Letters only with Black Ball Point Pen as per particulars in Qualifying Certificate.
- (ii) Name, Father's Name & Date of Birth should be same as in matriculation certificate. (Submit attested copy of Matric certificate separately. Do not staple or pin any documents with the Application Form.
- (iii) Ovals to be filled by candidate using HB Pencil/Black Ball Point Pen.
- (iv) Darken the ovals carefully as shown in the sample.

Sample - How to fill the Ovals of the OMR Sheet



Example : If your name is ASH and your institute code is 2135 then see how to fill the Ovals of the OMR Sheet.

Correct Marking
 A B C D

Wrong Marking
 A B C D

Institute's Name: _____

Course Name: _____

SESSION: _____

Barcode - Application No.

1. Name of Applicant (Use Capital Letters only)

A	A	A	A	A	A	A	A	A	A	A	A	A	A	A	A	A	A	A	A
B	B	B	B	B	B	B	B	B	B	B	B	B	B	B	B	B	B	B	B
C	C	C	C	C	C	C	C	C	C	C	C	C	C	C	C	C	C	C	C
D	D	D	D	D	D	D	D	D	D	D	D	D	D	D	D	D	D	D	D
E	E	E	E	E	E	E	E	E	E	E	E	E	E	E	E	E	E	E	E
F	F	F	F	F	F	F	F	F	F	F	F	F	F	F	F	F	F	F	F
G	G	G	G	G	G	G	G	G	G	G	G	G	G	G	G	G	G	G	G
H	H	H	H	H	H	H	H	H	H	H	H	H	H	H	H	H	H	H	H
I	I	I	I	I	I	I	I	I	I	I	I	I	I	I	I	I	I	I	I
J	J	J	J	J	J	J	J	J	J	J	J	J	J	J	J	J	J	J	J
K	K	K	K	K	K	K	K	K	K	K	K	K	K	K	K	K	K	K	K
L	L	L	L	L	L	L	L	L	L	L	L	L	L	L	L	L	L	L	L
M	M	M	M	M	M	M	M	M	M	M	M	M	M	M	M	M	M	M	M
N	N	N	N	N	N	N	N	N	N	N	N	N	N	N	N	N	N	N	N
O	O	O	O	O	O	O	O	O	O	O	O	O	O	O	O	O	O	O	O
P	P	P	P	P	P	P	P	P	P	P	P	P	P	P	P	P	P	P	P
Q	Q	Q	Q	Q	Q	Q	Q	Q	Q	Q	Q	Q	Q	Q	Q	Q	Q	Q	Q
R	R	R	R	R	R	R	R	R	R	R	R	R	R	R	R	R	R	R	R
S	S	S	S	S	S	S	S	S	S	S	S	S	S	S	S	S	S	S	S
T	T	T	T	T	T	T	T	T	T	T	T	T	T	T	T	T	T	T	T
U	U	U	U	U	U	U	U	U	U	U	U	U	U	U	U	U	U	U	U
V	V	V	V	V	V	V	V	V	V	V	V	V	V	V	V	V	V	V	V
W	W	W	W	W	W	W	W	W	W	W	W	W	W	W	W	W	W	W	W
X	X	X	X	X	X	X	X	X	X	X	X	X	X	X	X	X	X	X	X
Y	Y	Y	Y	Y	Y	Y	Y	Y	Y	Y	Y	Y	Y	Y	Y	Y	Y	Y	Y
Z	Z	Z	Z	Z	Z	Z	Z	Z	Z	Z	Z	Z	Z	Z	Z	Z	Z	Z	Z

3. Application No. (as given on Barcode)

1	1	1	1	1	1	1	1	1	1
2	2	2	2	2	2	2	2	2	2
3	3	3	3	3	3	3	3	3	3
4	4	4	4	4	4	4	4	4	4
5	5	5	5	5	5	5	5	5	5
6	6	6	6	6	6	6	6	6	6
7	7	7	7	7	7	7	7	7	7
8	8	8	8	8	8	8	8	8	8
9	9	9	9	9	9	9	9	9	9



4. Course Code

1	1	1	1	1
2	2	2	2	2
3	3	3	3	3
4	4	4	4	4
5	5	5	5	5
6	6	6	6	6
7	7	7	7	7
8	8	8	8	8
9	9	9	9	9

6. Sex

Male

Female

2. Father's Name (Use Capital Letters only)

A	A	A	A	A	A	A	A	A	A	A	A	A	A	A	A	A	A	A	A
B	B	B	B	B	B	B	B	B	B	B	B	B	B	B	B	B	B	B	B
C	C	C	C	C	C	C	C	C	C	C	C	C	C	C	C	C	C	C	C
D	D	D	D	D	D	D	D	D	D	D	D	D	D	D	D	D	D	D	D
E	E	E	E	E	E	E	E	E	E	E	E	E	E	E	E	E	E	E	E
F	F	F	F	F	F	F	F	F	F	F	F	F	F	F	F	F	F	F	F
G	G	G	G	G	G	G	G	G	G	G	G	G	G	G	G	G	G	G	G
H	H	H	H	H	H	H	H	H	H	H	H	H	H	H	H	H	H	H	H
I	I	I	I	I	I	I	I	I	I	I	I	I	I	I	I	I	I	I	I
J	J	J	J	J	J	J	J	J	J	J	J	J	J	J	J	J	J	J	J
K	K	K	K	K	K	K	K	K	K	K	K	K	K	K	K	K	K	K	K
L	L	L	L	L	L	L	L	L	L	L	L	L	L	L	L	L	L	L	L
M	M	M	M	M	M	M	M	M	M	M	M	M	M	M	M	M	M	M	M
N	N	N	N	N	N	N	N	N	N	N	N	N	N	N	N	N	N	N	N
O	O	O	O	O	O	O	O	O	O	O	O	O	O	O	O	O	O	O	O
P	P	P	P	P	P	P	P	P	P	P	P	P	P	P	P	P	P	P	P
Q	Q	Q	Q	Q	Q	Q	Q	Q	Q	Q	Q	Q	Q	Q	Q	Q	Q	Q	Q
R	R	R	R	R	R	R	R	R	R	R	R	R	R	R	R	R	R	R	R
S	S	S	S	S	S	S	S	S	S	S	S	S	S	S	S	S	S	S	S
T	T	T	T	T	T	T	T	T	T	T	T	T	T	T	T	T	T	T	T
U	U	U	U	U	U	U	U	U	U	U	U	U	U	U	U	U	U	U	U
V	V	V	V	V	V	V	V	V	V	V	V	V	V	V	V	V	V	V	V
W	W	W	W	W	W	W	W	W	W	W	W	W	W	W	W	W	W	W	W
X	X	X	X	X	X	X	X	X	X	X	X	X	X	X	X	X	X	X	X
Y	Y	Y	Y	Y	Y	Y	Y	Y	Y	Y	Y	Y	Y	Y	Y	Y	Y	Y	Y
Z	Z	Z	Z	Z	Z	Z	Z	Z	Z	Z	Z	Z	Z	Z	Z	Z	Z	Z	Z

5. Institute Code

1	1	1	1
2	2	2	2
3	3	3	3
4	4	4	4
5	5	5	5
6	6	6	6
7	7	7	7
8	8	8	8
9	9	9	9

7. Date of Birth

DAY	MONTH	YEAR
1	1	1
2	2	2
3	3	3
4	4	4
5	5	5
6	6	6
7	7	7
8	8	8
9	9	9

8. Admission in

ITI Apprenticeship

9. In case of ITI candidate


BCVT NCVT

10. Check whether Private candidate

Yes No

11. Photograph

Paste (Do not staple or pin) a recent Photograph of size 4cm X 3cm Photograph must not be larger than this box & need not be attested



12. Your Name and Complete Mailing Address (write in Capital letters with black ball point pen only)

Pin Code:

13. Signature

(to be done in English within the box with black ball point pen only)



